


SERVICE DIOCÉSAIN DE L'ENSEIGNEMENT ET DE LA CATÉCHÈSE

DIDACTICIEL

www.ere-oca.com

NAVIGUER SUR LE SITE ERE-OCA

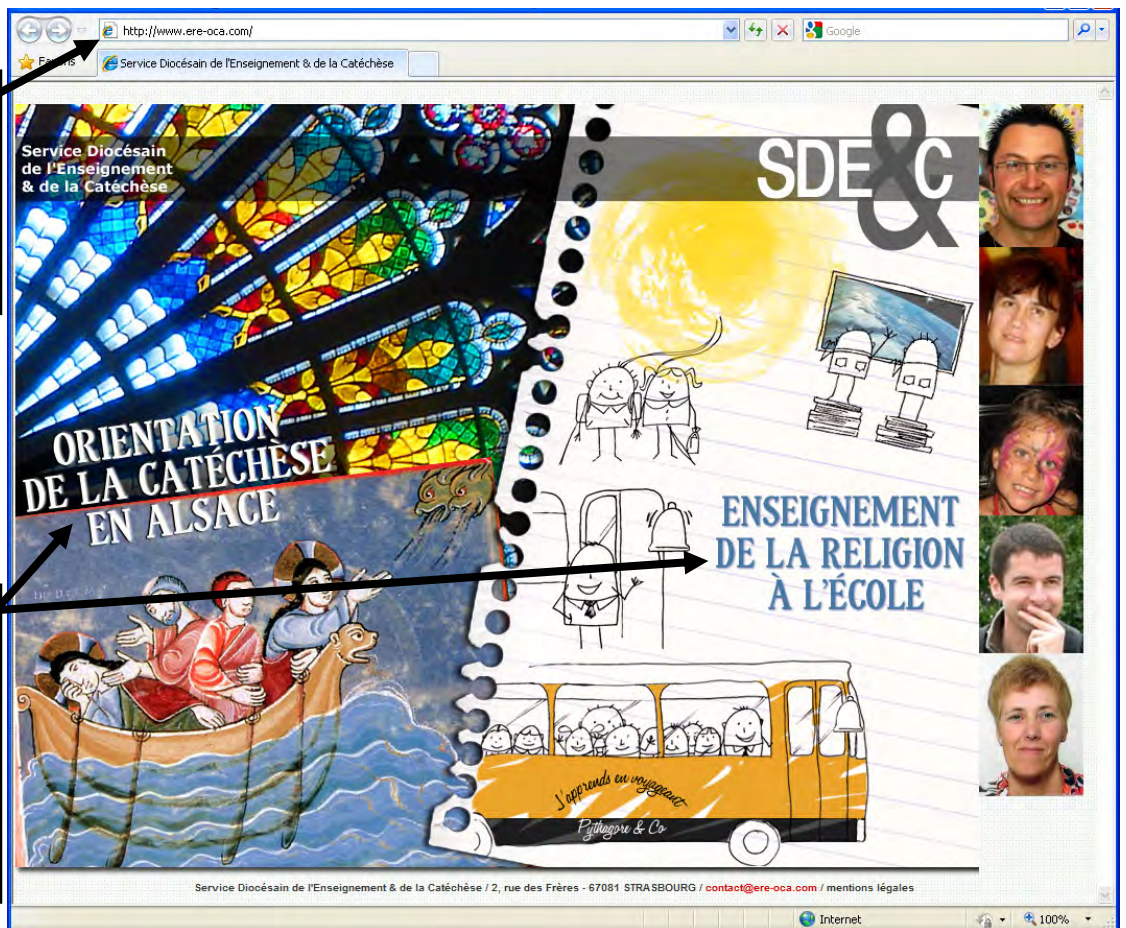


SDEC Alsace - Octobre 2010

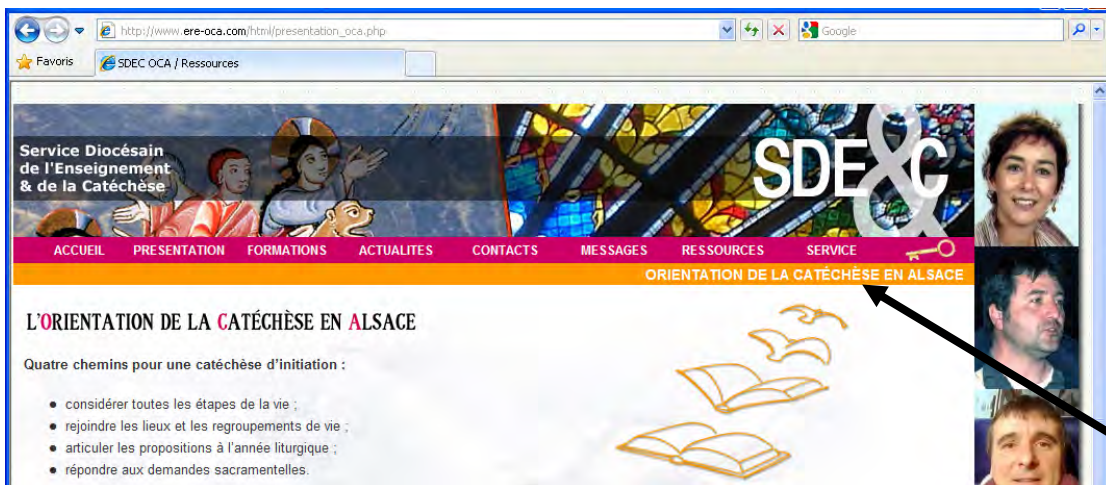
NAVIGUER SUR LE SITE ERE-OCA

1) Écrire l'adresse du site dans la barre d'adresse de votre navigateur Internet :

www.ere-oca.com



2) Cliquer sur *Orientation de la catéchèse en Alsace* pour ouvrir la partie OCA ou sur *Enseignement de la religion à l'école* pour ouvrir la partie ERE.




3) Sur toutes les pages du site, le **bandeau orange** indique que vous êtes dans la partie OCA...



... et le **bandeau bleu** indique que vous êtes dans la partie ERE.

Sur toutes les pages du site, vous retrouvez **les rubriques suivantes** :



ACCÈS PUBLIC

ACCUEIL : retour à la page d'accueil du site.

PRÉSENTATION : page de présentation sommaire de l'ERE et de l'OCA pour les internautes de passage.

FORMATIONS : proposition de formations internes et externes, comptes rendus des formations accomplies.

ACTUALITÉS : informations internes et externes pouvant intéresser les professeurs de religion (PRD) et les intervenants de religion (IDR) dans le cadre de leurs fonctions.

CONTACTS : organigramme du service et moyen de contacter les différentes personnes de la Direction. Pour envoyer automatiquement un message à un correspondant, cliquer sur son adresse courriel.

ACCÈS PRIVÉ

Votre **identifiant** est à écrire sans majuscules et sans accent sous cette forme : prenom.nom
Exemple : *alfred.muller*

Votre **mot de passe** est à écrire sans majuscules et sans accent sous cette forme : ereoca (avec les 4 chiffres de votre mot de passe)
Exemple : *ereoca3228*

MESSAGES : informations diverses à diffusion limitée liées à la vie du service et proposées par les IDR et les PDR.

RESSOURCES : documents à usage interne au service des IDR et des PDR pour enrichir leur travail.

SERVICE : documents officiels à caractère administratif indispensables et incontournables.

Dans chaque rubrique, vous trouverez **une liste de ressources disponibles** :

Possibilité de faire une recherche rapide sur les ressources disponibles sur l'ensemble du site.

Cliquez sur l'image ou sur le lien **Plus d'infos...** pour afficher la ressource correspondante.


Service Diocésain de l'Enseignement & de la Catéchèse

SDE C

ACCUEIL PRESENTATION FORMATIONS ACTUALITES CONTACTS MESSAGES RESSOURCES SERVICE

SERVICES ERE

[Retour à la liste...](#)



01 SEPTEMBRE 2010 - COURRIER DE RENTRÉE DES PDR DU 2ND DEGRÉ
Nos documents pour la rentrée 2010-2011 sont disponibles.

Retrouvez toutes nos informations pour la nouvelle année scolaire 2010-2011 dans les courriers de rentrée ainsi que les formulaires à télécharger ci-après. Ces derniers sont à nous renvoyer dûment remplis par voie électronique à : joelle.meunier@ere-oca.com Vos renseignements nous sont, en effet, absolument nécessaires pour l'actualisation et l'analyse de ces données.







Il s'agit des documents suivants :

- la fiche « emploi du temps » ;
- la fiche « enseignant de religion » ;
- le « rapport d'établissement » (1 par établissement).

Nos journées de rentrée sont prévues les mercredis 22 et 29 septembre de 14 h à 17 h. Les lieux vous seront précisés ultérieurement.

D'ici là, toute l'équipe reste à votre disposition et vous souhaite une excellente rentrée.

Documents à télécharger

-  Courrier de rentrée 2010-2011 (pdf)
-  Note de rentrée 2010-2011 (pdf)
-  Emploi du temps 2010-2011 (doc)
-  Fiche de l'enseignant 2010-2011 (doc)
-  Rapport d'établissement 2010-2011 (doc)
-  Cotisation - Caisse de Solidarité (doc)

services Diocésain de l'Enseignement & de la Catéchèse / 2, rue des Frères - 67081 STRASBOURG / contact@ere-oca.com / mentions légales

Cliquez sur le lien *Retour à la liste...* pour afficher à nouveau la liste des ressources.

Cliquez sur les liens pour télécharger ou consulter les documents complémentaires.

NOTE

Pour les documents téléchargés depuis le site ou figurant en pièce jointe dans un courriel, pensez à **les enregistrer sur votre ordinateur** avant de les compléter et de les modifier. Par sécurité, prenez le soin de **renommer** ces documents.

INDEX

Navigateur : logiciel permettant de **surfer sur Internet** (exemples : Internet Explorer, Mozilla Firefox, Safari, Google Chrome...).

Moteur de recherche : site permettant de **faire des recherches sur Internet** (exemples : Google, Yahoo, Bing, Lycos...).

Messagerie : programme permettant de **lire et d'envoyer des courriels** (ou e-mails), soit à partir d'un **logiciel installé sur votre ordinateur** (exemples : Windows Mail, Outlook Express...), soit à partir d'un **site Internet** (exemples : Webmail, Hotmail...).

Autorisation de connexion :
 - *nom d'utilisateur* appelé aussi parfois *identifiant*
 - *mot de passe* appelé aussi parfois *login*

Document réalisé à l'intention des IDR, des PDR et des catéchètes d'Alsace par : **Christian Bachmann** et **Pierre-Michel Gambarelli**